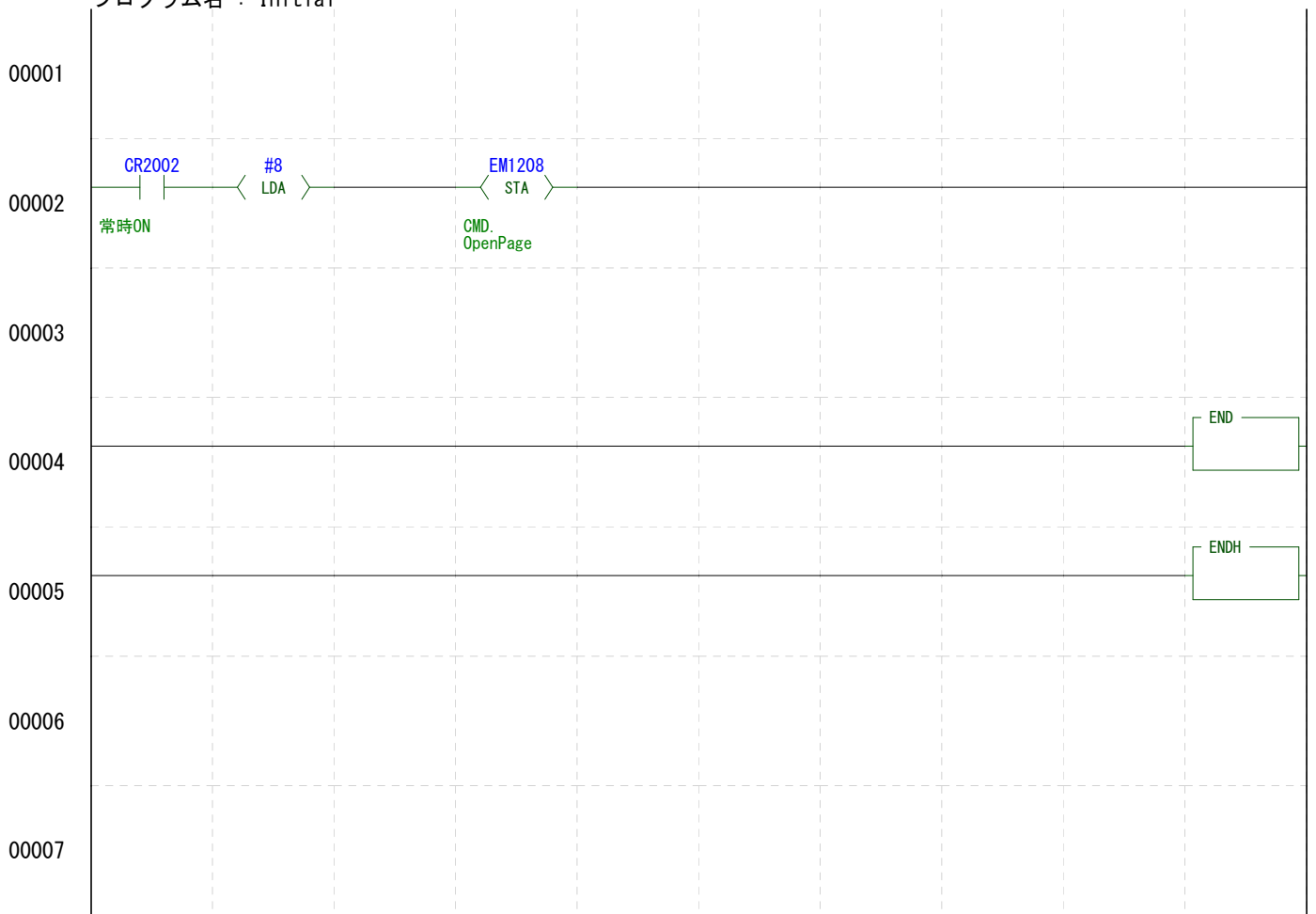


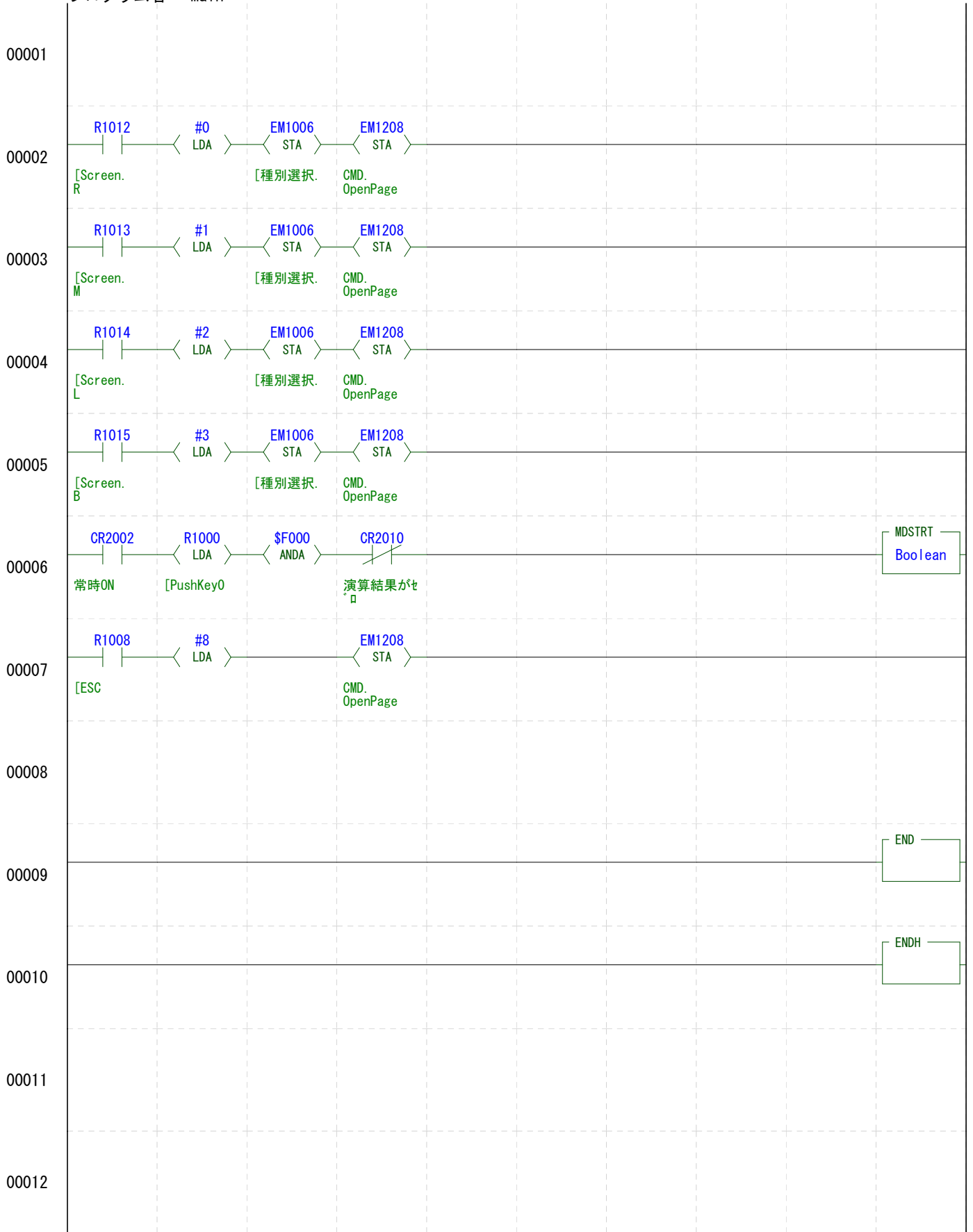
【ラダー図】

プロジェクト名 : RCOMO_00
プログラム名 : Initial



【ラダー図】

プロジェクト名 : RCOMO_00
 プログラム名 : Main



【ラダー図】

プロジェクト名 : RCOMO_00
 プログラム名 : Boolean

00001

★ Boolean コメント読出

使用Device
 コメント表示用 : EM000~EM640

00002

先頭アドレス : E1000
 表示チャンネル範囲 : E1001
 表示ページ数 : E1002
 ランプデバイスの間接指定 : E1003
 現在の頁番号 : E1004
 デバイスの種別 : E1006

表示先頭アドレス指定 : E1016~
 表示末尾アドレス指定 : E1020~
 各デバイスの最大チャンネル : E1024~

00003

Initial

#0

00004

Preset

Enable

00005

R1001

#2

[PushKey1

00006

■ Page / Index

00007

Writing

R1000

Page

[PushKey0

00008

STP
Page

00009

LABEL
#1

00010

CR2002

EM1004

EM1002

EM1002

TM1

EM1004

EM1004

CJ

常時ON

[現頁.]

[頁数.]

[頁数.]

SystemReser
ved

[現頁.]

[現頁.]

00011

CR2002

Line

EM1000

EM1003

Add_RD

+0

CNT_Ln

Add_WT

#0

常時ON

[先頭ADD.]

[INDEX.]

00012

#0

Writing

R1000

R1004

FMOV

#0

EM0

CLS_Line

(SET)

(RES)

(RES)

#0

EM0

CLS_Line

[PushKey0

[OUTofAREA

Comment.
Line01

00013


STE

00014

■ Read Comment


【ラダー図】

プロジェクト名 : RCOMO_00
 プログラム名 : Boolean



【ラダー図】

プロジェクト名 : RCOMO_00
 プログラム名 : Boolean



【ラダー図】

プロジェクト名 : RCOMO_00
プログラム名 : Boolean

